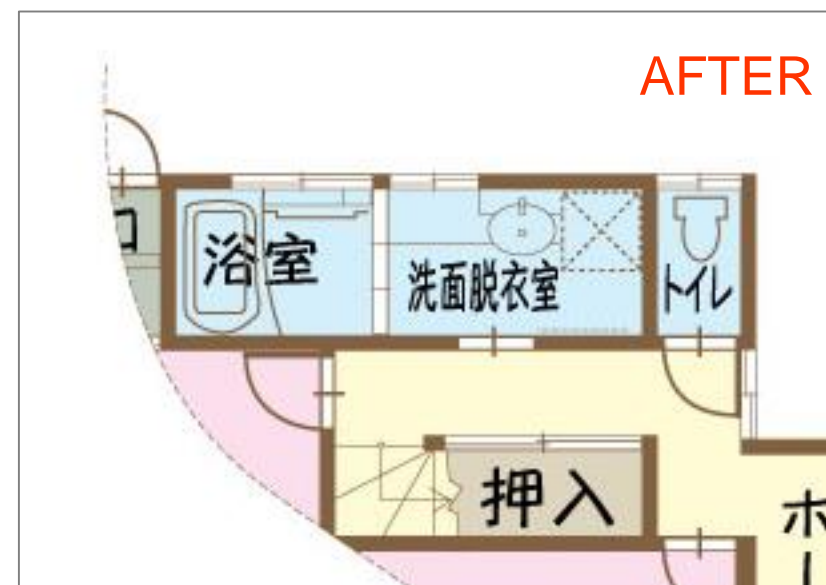
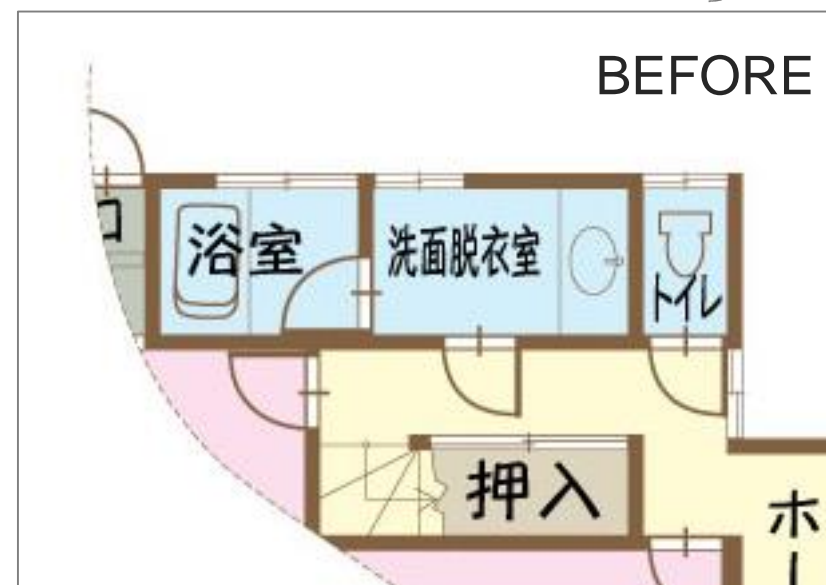






横になが〜い空間を 有効活用で広く使える♪

豊川市 A邸



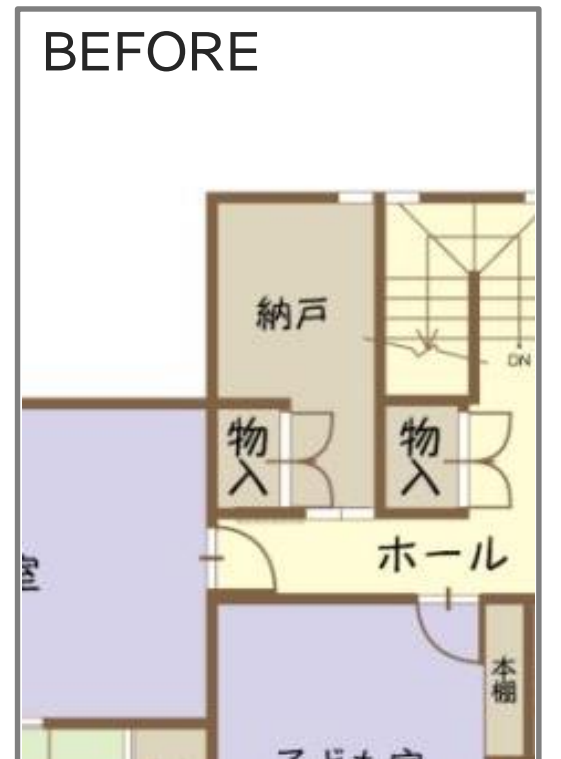

設計・施工のポイント

築30年手を入れず使ってきた設備も老朽化が進み、やるときは全部一緒にやろうと今回のリフォームに。横に細長い間取りのため、奥行きが浅くオープンな洗面カウンターをご提案。壁一面に洗面台と洗濯機がスッキリと並び、既設の窓を活かした明るく、気持ちの良い空間になりました。



二階に子世帯専用の洗面・浴室 用途に合わせた収納は便利!

豊橋市 T邸



設計・施工のポイント

ご両親の家を二世帯住宅にリフォームすることになり、二階を子世帯スペースとしました。新たに設けた洗面・浴室スペースには引出収納、オープンカウンター、扉収納と用途に合わせて使い分けることができる収納を設置。洗剤などのストックから家族みんなの着替えやタオルなど全て収めることができます。まだ小さいお子さまのお風呂の身支度にはとても便利。