



「1日のほとんどをキッチンで過ごしています♪」 憧れのアイランドキッチンがある暮らしを楽しむ

豊橋市 T邸



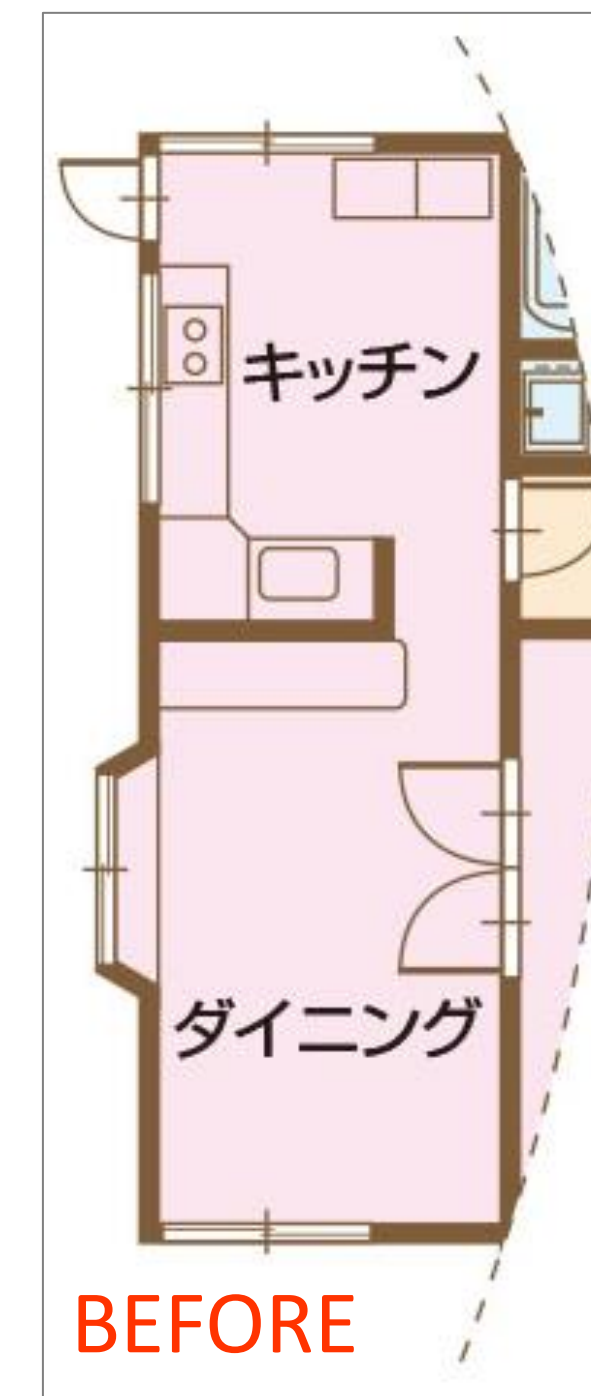
After

リフォームの目的


全体が暗くどんよりした印象のDKを、明るい空間にしたい。TVでよく見るアイランドキッチンにしたいけど、使い勝手は落とさない。

設計・施工のポイント

DKの暗さを解消するために、落ち着いた色合いだった壁紙をすべて白色に張り替えました。窓から入る光が室内で反射しやすくなり、より明るく感じられます。さらにDKを分断していた壁を取り払い、アイランドキッチンを取り付けました。構造上取れない柱には壁面と同じ白色の壁紙を張り、柱の圧迫感を軽減させました。DKの様子が見渡せるようになり、キッチンに立ちながら遊びに来る友人や家族との交流を深められる場所になりました。



BEFORE




AFTER



After

TVでよく見るアイランドキッチンに憧れて「いつかうちのキッチンも替えたいな」と考えていました。担当の伊藤さんと中島さんは息子や娘みたいですごく話しやすくて、なんでも相談できました。もしリフォームを迷っている友達がいたら、「迷うことなくリフォームするべき！」ってオススメしますね。



新たにキッチン横の壁面に設けた壁付収納と家電用棚は、食器や茶器などの出し入れがしやすい。回遊できるアイランドキッチンは、双方向からキッチンに出入りできるので動きやすい。

壁紙を白色に張り替えたDK。建具や床の木の色と、アイランドキッチンの深い赤色が映える白色を基調としたすっきりした空間に。