




建売住宅でこだわられなかった分、 退職をきっかけに時間をかけて思い通りに!

田原市 S邸

BEFORE



AFTER




リフォームの目的

お風呂の段差や寒さが気になり、ご主人の退職を機にリフォームすることに。軽量鉄骨で制限もある中今の暮らしにあった間取り変更。


設計・施工のポイント

以前は作り付けの食器棚があり「籠っている感じ」だったキッチンがオープンに。遊びに来たお孫さんの様子を気にしながら家事ができます。またキッチンと洗面室へも行き来しやすい間取りで家事動線もスムーズ。お手入れもしやすくなり、また自動で洗浄する換気扇や食洗機などもつき、家事も少しラクになります。

Before



After



ハウスメーカーで建てたのでリフォームも同じところって思ったけれど地元で近い会社のレオックさんに足を運びました。自分たちのペースで打ち合わせも進められて、遊びに来るお友達にもすごいって誉められます!

After



日がたっぷり入って明るく暖かいリビング・ダイニング。物を見えないように収納したいというご要望からキッチンカウンターとテレビボード続きに棚を作りつけました。

以前は廊下からぐるっと廻らないと洗面・浴室に行き来できなかったため、キッチンから直接入れる間取りに。寒い廊下を通らなくてすむので湯冷めもしなくなりました。

もっと

ウチにいるとまが"楽しくなる家づくりしよう!"