



コの字型のオープンキッチンで大好きな料理がはかどる!

豊川市 S邸

リフォームの目的

両親の暮らす母屋をリフォームし、離れで暮らしていたご夫婦と二世帯で生活できるようにしたい。明るいLDKIにしたい。

設計・施工のポイント

一部増築し、ゆったり過ごせるようになりました。明るさを確保するために、北側にある大きな窓を活かしてカウンターでゆるやかに空間をわけるコの字型のオープンキッチンにしました。お手入れもしやすくスッキリと片付きます。家電や食器などをしまいう収納はカウンターの高さで効率よく配置し、視界も広がり空間を広く見えるようにしています。


Before



After



リビングにいる時間が増えました。喫茶店のモーニングやカフェにいなくてもおうちでそんな気分を味わえます♪夜はバーにもなりますよ!




After




お料理好きな奥さまが快適に使えるキッチンになりました。

Before



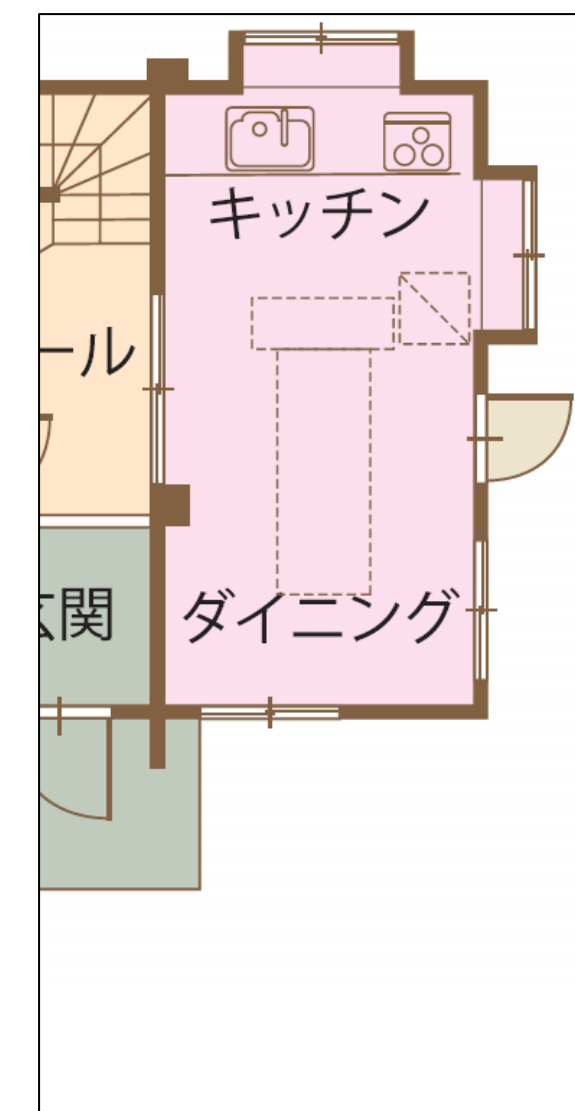
After



オープンキッチンなので開放感いっぱい十分な明るさ。

増築部分のリビング。お友達とワイワイ楽しめるように。

BEFORE



AFTER

