



# いつも家族が顔を合わせて過ごせる空間になって 子どもがのびのびと遊べるようになりました!

豊橋市 Y邸

設計・施工のポイント


ご主人の実家の敷地内にある平屋建ての離れ（祖父の趣味十倉庫）に暮らすためにリフォーム。既設の建物は増築を繰り返しており、平面的な凹凸があったので今回のリフォームで水廻り等老朽化が激しい部分を減築しました。全体的にはコンパクトになりましたが、水廻りの配置をまとめたことで家事動線はスムーズになっています。また、LDKは既設の天井を活かし、一部斜天井にすることで反射光によりできるだけ奥まで採光をおくりこめるように計画しています。



待望の対面キッチン。家事をしながらもお子様とコミュニケーションがとれるからうれしい!



広縁だったところもとりこんだLDK。光もたくさんはいるし、開放感いっぱい!




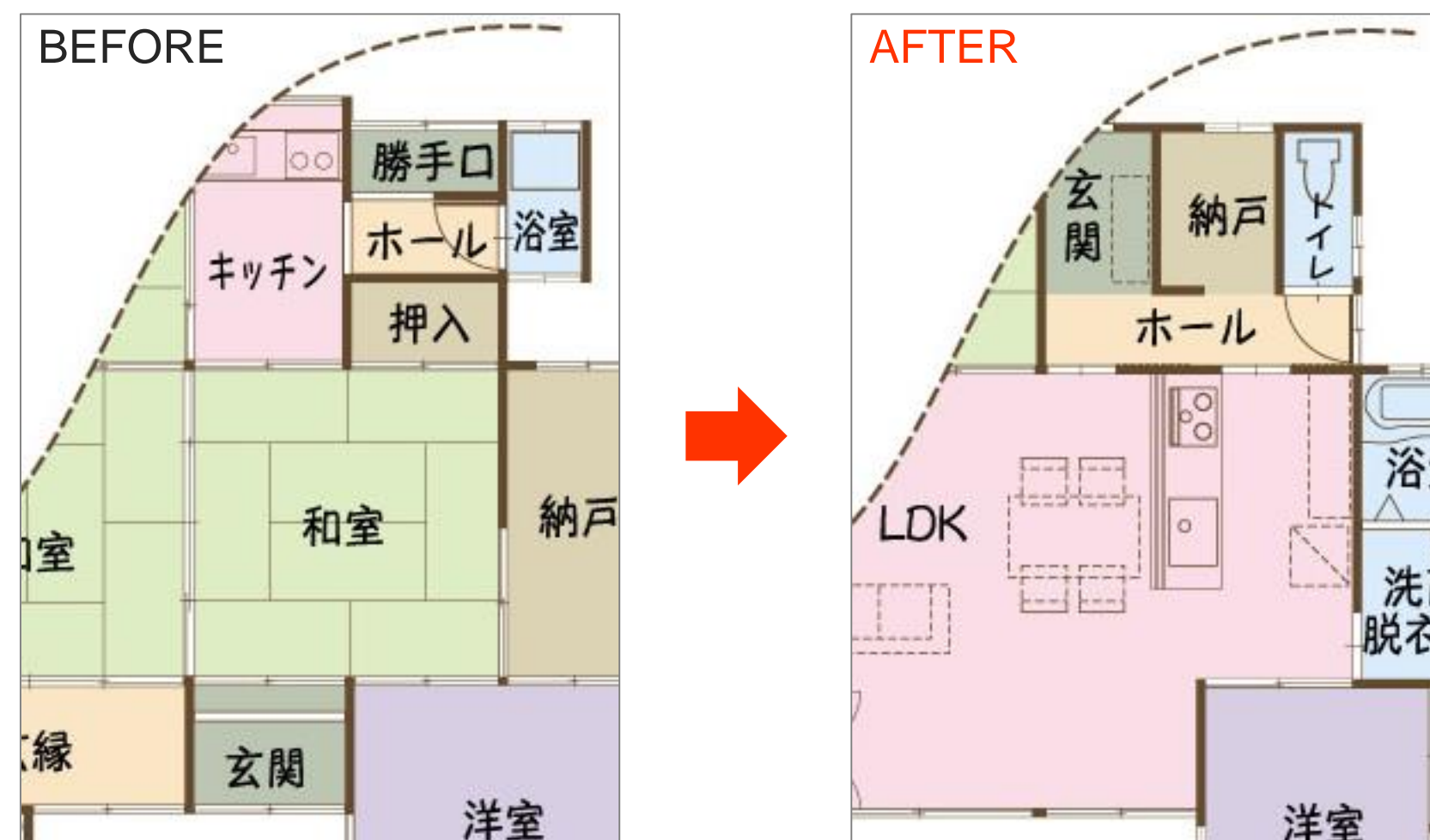
「以前住んでいたマンションは対面キッチンではなかったので息子も顔が見えていないと心配みたくって回ってたんですけど・・・ここにきたらいつも顔が見えるから1人で遊べるようになったのがよかったですね。広いから走りまわったり、うれしそうですよ!」



キッチンから廊下を挟んで納戸を設置。日用品からシーズンオフの物まで何でもしまえる。



選ぶときは迷ったオレンジのカラーも気持ちまで明るくなると今では奥さまのお気に入り。



LDKが中心の間取り。玄関、洗面室、寝室などすべてに目が届く。