




遊びに来る友人から褒められます♪ 趣味で集めた雑貨が似合うLDKにリフォーム

豊橋市 S邸



After



Before

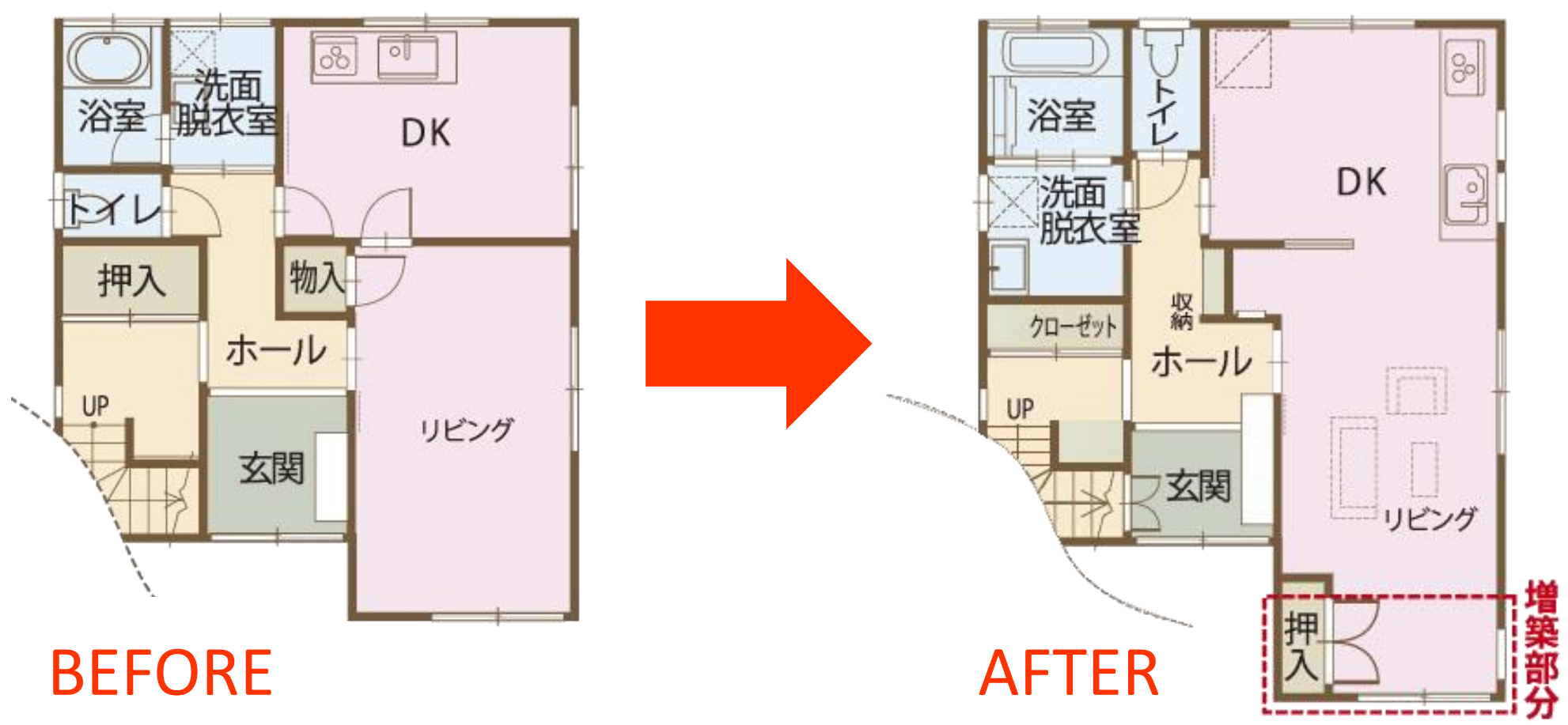
リフォームの目的

経年による傷みが酷いキッチンが暗くて使いにくいので、明るく使いやすくしたい。あふれる物を片づけて、集めた雑貨が似合うすっきりした生活スペースにしたい。

設計・施工のポイント

DKとリビングを仕切っていた壁を取り払い、リビングから入る光がキッチンまで届くようにしました。動線を遮っていた壁がなくなって一つの大きなLDKになり、使い勝手のいい空間に変わりました。「かわいいイメージにしたい、趣味で集めた雑貨を飾りたい」というご要望に応じて、白色の壁紙と淡い色合いの床材に張り替えました。ナチュラルな色合いを使ってLDKをまとめたことで、雑貨の鮮やかな色が加わってもすっきり統一感のある空間に仕上がります。

タカラスタンダードのキッチンはやさしいピンク色のカラーが奥様のお気に入り。シャープ過ぎないデザインはかわいらしいイメージの空間によく馴染み、花や雑貨も良く映える。




BEFORE

AFTER

増築部分



Before



After

奥行きが深すぎて使いにくかった物入をPCスペースと廊下収納に分割。PCスペース横の棚は集めた雑貨が飾られ、遊びに来る友人に褒められる場所に。廊下収納はお気に入りのBOXが並ぶすっきり収納に変更。



After

リビングを増築し畳スペースを新設。収納も増やし、リビングの物がすっきり片付く。