



リビング



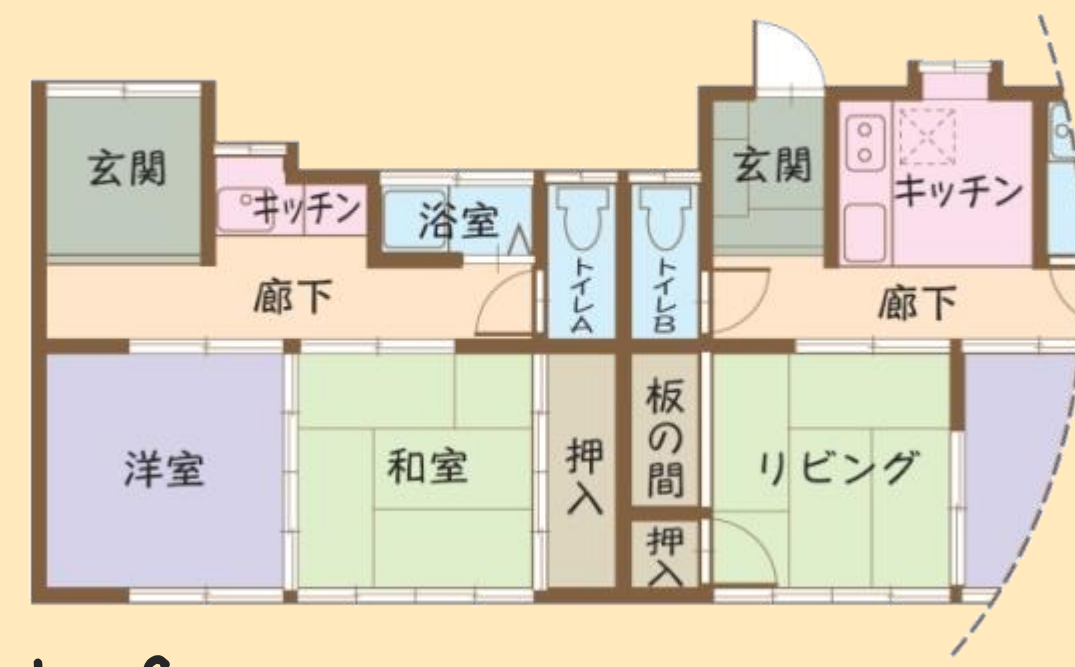
和室と板の間の境がちょうど二棟をつないだ部分。ゴロンとリラックスしてくつろげるリビングスペース。



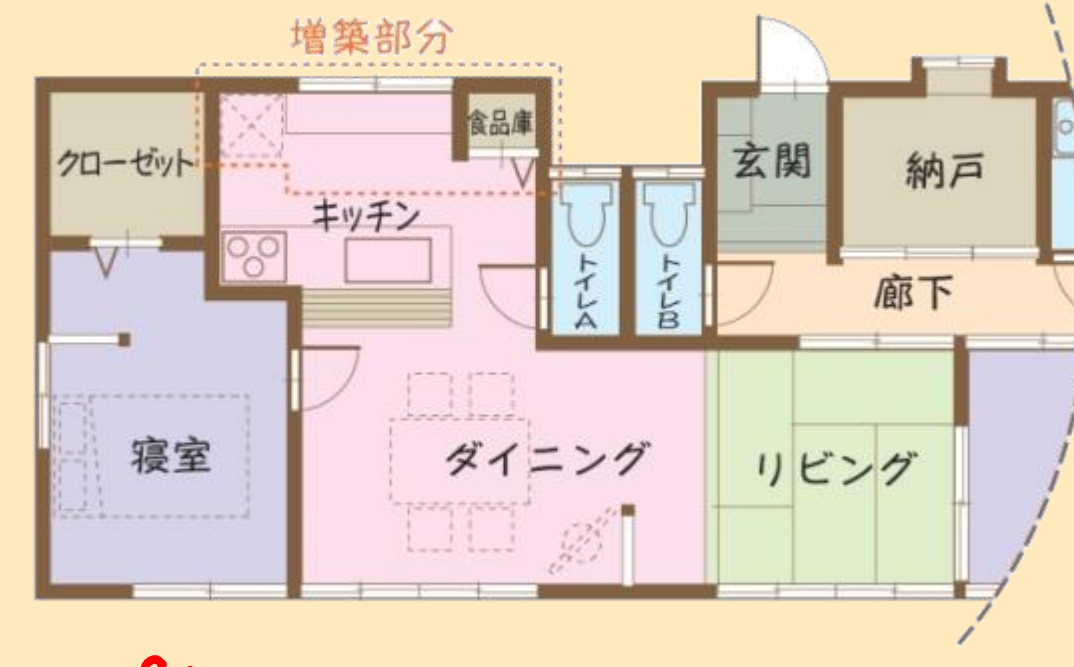

借家二棟をつなげて子育て住まいに！

必要最小限のリフォームでも大満足！

ご主人のご実家敷地内にある借家二棟をひとつにしてに暮らしたい。二棟のうち一棟はリフォーム済みだったため、古い方だけをリフォーム。限られたリフォームなので、キッチン、素材などにはこだわりました。



before



after



トイレ

奥さまのセンスが光るナチュラルテイストのトイレ。

予定よりお金はかかっちゃったけど、住んでみたら快適でやっぱりこれでよかったなと思って。両親の家だし、数年前にリフォームしていたということもあって、必要最低限のリフォームしかできなかったんです。だから今回リフォームできる部分は好きなようにやらせてもらいました(笑) 建具とか塗り壁とかにはこだわりました！



コストを抑え、外観は増築部分だけ貼り替えました。

キッチン



奥様念願の対面キッチン。洗い物担当のご主人も使い勝手が良くなったと大満足。

ダイニング



ダイニングからリビングをみたところ。耐震上とれない筋交も見せて、ゆるやかに空間を仕切ることが出来ます。

もっと
ウチにいるとまが楽しくなる家づくりしよう！