



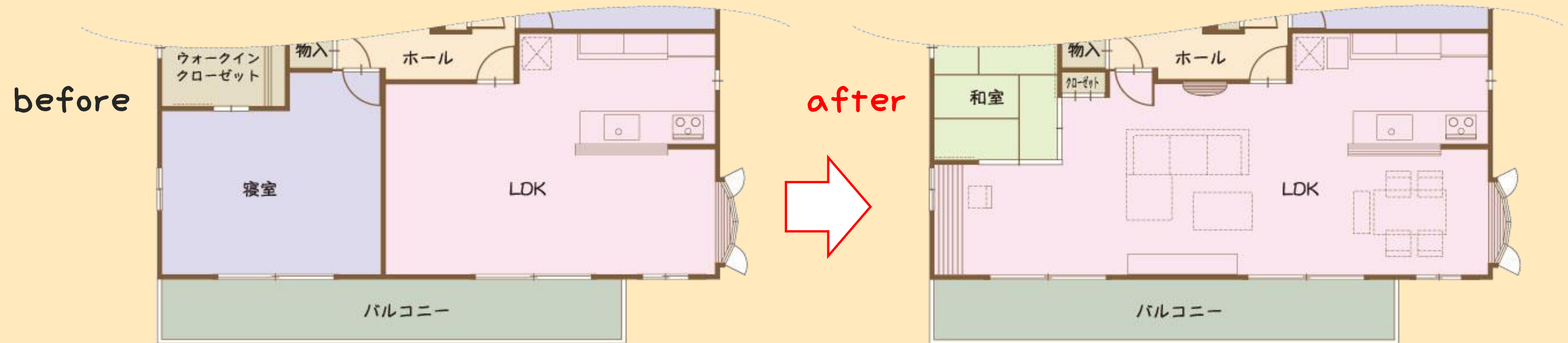


ダイニング



まだ築5年だけど、暮らしに合わせてリフォーム。 子どもが小さい「今」を快適に！


居る時間が一番長い「LDKを過ごしやすくしたい！」と思いはじめたころ、新聞でレオックのリフォーム施工事例を見て、「うちもこうできるかも！」と直接お店へ相談に行きました。ハウスメーカーで建てた家だけれど思い通りのリフォームができました。



壁をなくしたことでLDKが広く使えるように。



居心地がいいから
家に居る時間が増えました。
リビングはカウチソファを置いても
広々使えるようになって、ゆったりと
過ごしています。造り付けの机は、
パソコンを置いて使ったり子どもが絵を描いたり
家族みんなが使えるスタディスペース。



お子さんの工作をかざったり、おたよりを貼れるようにコルクボードに。



壁の一部をエコクラットでアクセントに。
雰囲気に合わせてテレビボードと吊り収納を造作。

リビング



リビングと一体感のある和室は正方形の縁なし畳で市松模様がモダン。ごろごろできるのが嬉しい、陽射しが気持ちいい開放的な空間。

